



Technisch dossier – Veestalbeugels

Bevestigingsvoorschrift vlak in combinatie met stalbeugels.

Pettalite – vlak

Wordt gemonteerd tussen onderbeugel en bovenbeugel en mag niet worden vastgezet door middel van een parker. Het materiaal moet kunnen uitzetten. Als men door de bovenbeugel een parker gaat boren, kan het materiaal niet vrij uitzetten, waardoor er zoveel spanning op komt dat er spontaan scheuren kunnen optreden in het materiaal.

Tussen onder- en bovenbeugel wordt Pettalite gemonteerd met een dikte van ca. 1,2 mm. De standaardbreedte is 125 cm en de standaard rollengte is 15 meter. De Pettalite heeft aan l-zijde UV-bescherming en is slagvast, heeft een zeer goede chemische weerstand en een goed brandgedrag. Geadviseerd wordt om het materiaal met een maximale lengte van 5,25 meter toe te passen. De beugels dienen gemonteerd te worden met een maximale h.o.h. Afstand van 105 cm.

Polyester – vlak

De polyester vlakke rol is voorzien van een melinex protectie film die de plaat tegen weersinvloeden beschermt en de plaat optimaal glad maakt waardoor vervuiling zo veel mogelijk wordt tegen gegaan. De rol met een dikte van ca. 1,3 mm wordt gemonteerd tussen onderbeugel en bovenbeugel en mag worden vastgezet door middel van 2 parkers. Geadviseerd wordt om tijdens montage de rollen niet langer te laten zijn dan ongeveer 15 meter.

Beugels worden in twee typen geleverd:

- Aluminium standaardbeugel (bestaande uit een onder- en bovenbeugel incl. rvs-parkers)
- Aluminium koppelstangbeugel (nieuw model, bestaande uit een onder- en bovenbeugel met koppelstang en rvs-parkers)

De koppelstangbeugel is mede ontwikkeld door het C.A.D. En voorziet de veestal van een optimale ventilatie.

Kopschotten

Voor het begin en aan het einde van de ventilatienok worden polyester kopschotten geplaatst in grijs. Deze kunststof kopschotten worden tussen de beugel en de plaat gemonteerd.

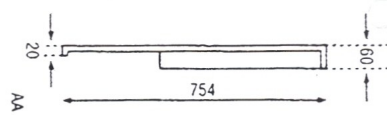
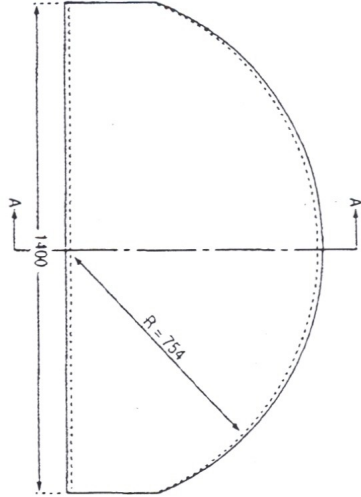
Om een optimale uitvoering te verkrijgen met een daaraan verbonden garantie van 10 jaar, moet de lichtkap als volgt worden gemonteerd:

- Stalbeugels C.A.D. Model te verkrijgen in aluminium incl. koppelstang plus 2 rvs-parkers
- Bovenbeugel voorzien aan uiteinde met twee voor geboorde gaten. Bovenbeugel wordt gemonteerd op de onderbeugel
- Voor het begin en aan het einde van de ventilatienok worden polyester kopschotten geplaatst in een lichtgrijze kleur

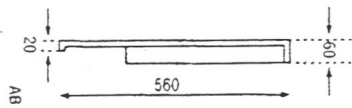
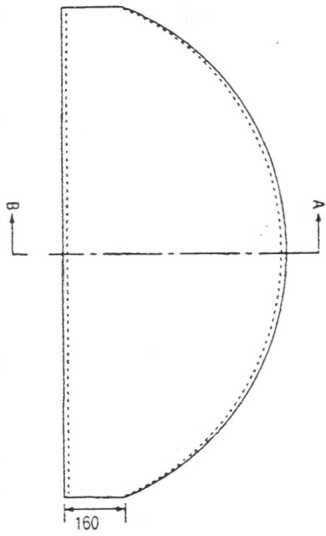


UW PARTNER IN TRANSPARANT BOUWEN

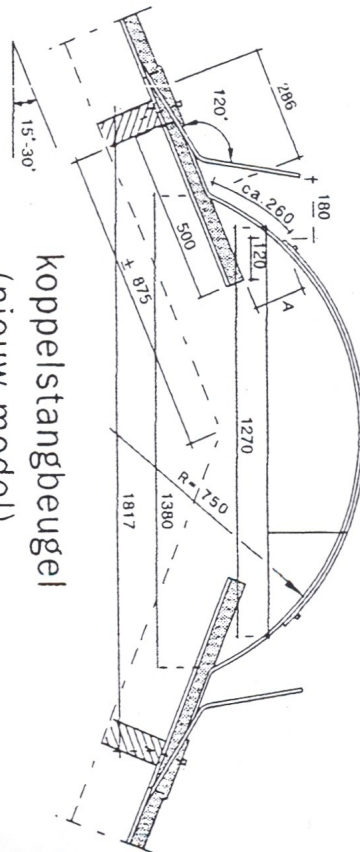
kopschot t.b.v. nieuw model



kopschot t.b.v. oud model



koppelstangbeugel
(nieuw model)



standaardbeugel
(oud model)

